



# TRƯỜNG ĐẠI HỌC THƯƠNG MẠI THUONGMAI UNIVERSITY

## HƯỚNG DẪN

### ĐĂNG KÝ XÉT TUYỂN ĐẠI HỌC CHÍNH QUY NĂM 2025

Những hướng dẫn trong tài liệu này được áp dụng cho quá trình đăng ký xét tuyển theo thông báo số 1498/TB-ĐHTM ngày 14/5/2025 của Trường Đại học Thương mại (TMU) qua cổng thông tin <https://dangkyxettuyen.tmu.edu.vn>

Thí sinh cần đọc kỹ các tài liệu trước khi điền thông tin đăng ký:

1. Thông tin tuyển sinh đại học chính quy năm 2025
2. Thông báo đăng ký xét tuyển đại học chính quy năm 2025
3. Quy định minh chứng đăng ký xét tuyển trực tuyến năm 2025
4. Hướng dẫn nộp hồ sơ xét tuyển năm 2025

Thông tin liên hệ:

#### TRƯỜNG ĐẠI HỌC THƯƠNG MẠI



| Số ĐT hỗ trợ tuyển sinh: 0857.288.882; 082.352.6868 (zalo)

<https://zalo.me/daihocthuongmai68>

| Fanpage: [facebook.com/thuongmaiuniversity](https://facebook.com/thuongmaiuniversity)

| Email : [tuyensinh@tmu.edu.vn](mailto:tuyensinh@tmu.edu.vn)

| Website: [tmu.edu.vn](http://tmu.edu.vn); [dangkyxettuyen.tmu.edu.vn](https://dangkyxettuyen.tmu.edu.vn)

| Địa chỉ : Số 79 Hồ Tùng Mậu, P.Mai Dịch, Q.Cầu Giấy, TP.Hà Nội

## MỤC LỤC

<b>I. QUY ĐỊNH MINH CHỨNG XÉT TUYỂN TRƯỚC</b> .....	<b>3</b>
<b>II. NHỮNG LƯU Ý ĐỐI VỚI THÍ SINH</b> .....	<b>4</b>
<b>III. HƯỚNG DẪN ĐĂNG KÝ</b> .....	<b>5</b>
<b>1. Cách thức nộp hồ sơ xét tuyển</b> .....	<b>5</b>
<b>2. Mô tả chi tiết các bước thực hiện</b> .....	<b>5</b>
<b>Bước 1. Truy cập trang đăng ký xét tuyển trực tuyến</b> .....	<b>5</b>
<b>Bước 2. Chọn Đăng ký “XÉT TUYỂN NĂM 2025”</b> .....	<b>6</b>
<b>Bước 3. Khai báo thông tin</b> .....	<b>6</b>
<b>Bước 3.1. Khai báo thông tin cá nhân</b> .....	<b>6</b>
<b>Bước 3.2. Chọn đối tượng (phương thức) xét tuyển năm 2025</b> .....	<b>8</b>
<b>Bước 3.3. Dự kiến nguyện vọng đăng ký</b> .....	<b>10</b>
<b>Bước 3.4. Đính kèm hồ sơ và minh chứng</b> .....	<b>12</b>
<b>Bước 3.5. Nhập mã xác minh và Đăng ký hồ sơ</b> .....	<b>13</b>
<b>Bước 4. Theo dõi và cập nhật hồ sơ</b> .....	<b>15</b>
<b>Bước 4.1. Đăng nhập hệ thống</b> .....	<b>15</b>
<b>Bước 4.2. Thay đổi mật khẩu</b> .....	<b>16</b>
<b>Bước 4.3. Xem chi tiết thông tin đã đăng ký</b> .....	<b>17</b>
<b>Bước 4.4. In phiếu đăng ký xét tuyển</b> .....	<b>17</b>
<b>Bước 4.5. Chỉnh sửa hồ sơ</b> .....	<b>18</b>

## I. QUY ĐỊNH MINH CHỨNG XÉT TUYỂN TRƯỚC

STT	Tên minh chứng	Định dạng, Dung lượng	Quy tắc đặt tên file	Ví dụ CCCD là: 034007123456
<b>I</b>	<b>Minh chứng chung</b>			
(1)	Ảnh thẻ 4x6	<b>jpg</b> , <10Mb	TMU_CCCD_Anhthe. <b>jpg</b>	TMU_034007123456_Anhthe. <b>jpg</b>
(2)	Căn cước công dân (scan mặt trước và mặt sau)	<b>pdf</b> , <10Mb	TMU_CCCD_CCCD. <b>pdf</b>	TMU_034007123456_CCCD. <b>pdf</b>
(3)	Giấy báo dự thi TN THPT 2025	<b>pdf</b> , <10Mb	TMU_CCCD_GBBDT. <b>pdf</b>	TMU_034007123456_GBBDT. <b>pdf</b>
(4)	Lệ phí xét tuyển - (Ảnh minh chứng chuyển khoản thành công) Nội dung chuyển khoản: Họ tên_số CCCD_TSDH2025	<b>pdf</b> , <10Mb	TMU_CCCD_Lephi. <b>pdf</b>	TMU_034007123456_Lephi. <b>pdf</b>
<b>II</b>	<b>Minh chứng theo từng phương thức</b>			
(5)	Phương thức 301 - Minh chứng đối tượng tuyển thẳng	<b>pdf</b> , <10Mb	TMU_CCCD_Tuyenthang. <b>pdf</b>	TMU_034007123456_Tuyenthang. <b>pdf</b>
(6.1)	Phương thức 402a – Thí sinh scan kết quả thi đánh giá năng lực của ĐHQG Hà Nội	<b>pdf</b> , <10Mb	TMU_CCCD_DGNL. <b>pdf</b>	TMU_034007123456_DGNL. <b>pdf</b>
(6.2)	Phương thức 402b – Thí sinh scan kết quả thi đánh giá tư duy của ĐH Bách khoa Hà Nội	<b>pdf</b> , <10Mb	TMU_CCCD_DGTD. <b>pdf</b>	TMU_034007123456_DGTD. <b>pdf</b>
(7)	Phương thức 409 – Thí sinh scan chứng chỉ	<b>pdf</b> , <10Mb	TMU_CCCD_CCQT_409. <b>pdf</b>	TMU_034007123456_CCQT_409. <b>pdf</b>
(8)	Phương thức 410 – Thí sinh scan 2 loại minh chứng thành 2 file: (8.1) Chứng chỉ (8.2) Học bạ	<b>pdf</b> , <10Mb <b>pdf</b> , <20Mb	TMU_CCCD_CCQT_410. <b>pdf</b> TMU_CCCD_Hocba. <b>pdf</b>	TMU_034007123456_CCQT_410. <b>pdf</b> TMU_034007123456_Hocba. <b>pdf</b>
(9)	Phương thức 500 – Thí sinh scan Giấy chứng nhận đạt giải Học sinh giỏi cấp Tỉnh/TP	<b>pdf</b> , <10Mb	TMU_CCCD_HSG. <b>pdf</b>	TMU_034007123456_HSG. <b>pdf</b>
<b>III</b>	<b>Minh chứng đối tượng ưu tiên (nếu có)</b>			
(10)	Thí sinh scan minh chứng đối tượng ưu tiên (01, 02, 03, 04, 05, 06, 07) theo quy định tại Phụ lục 3 Thông tin tuyển sinh đại học năm 2025 (trang 25)	<b>pdf</b> , <10Mb	TMU_CCCD_DTUT. <b>pdf</b>	TMU_034007123456_DTUT. <b>pdf</b>

### Lưu ý:

- Thí sinh phải chụp/scan màu bản gốc các giấy tờ (chỉ học bạ được scan màu bản phôi tô công chứng) và lưu trên máy tính trong 01 thư mục trước khi đăng ký.
- Giấy báo dự thi TN THPT năm 2025: Thí sinh có thể thay thế bằng Thẻ dự thi TN THPT 2025;
- Số báo danh: ghi đầy đủ 8 chữ số trong GBBDT/Thẻ dự thi TN THPT 2025;
- File phải đúng định dạng, đặt tên đúng quy tắc với từng minh chứng như trên;
- Nếu thí sinh đăng ký cả hai phương thức 409 và 410 phải sao chép minh chứng “Chứng chỉ quốc tế” thành 2 file;
- Minh chứng lệ phí: 01 phương thức xét tuyển: 50.000 đồng/hồ sơ, từ 02 PXT: 100.000 đồng/hồ sơ. Tên tài khoản: Trường Đại học Thương mại, Số tài khoản: 2151866884 – Ngân hàng TMCP Đầu tư và Phát triển Việt Nam (BIDV), chi nhánh Cầu Giấy. Nội dung chuyển khoản: **Họ tên thí sinh <cách> số CCCD <cách> TSDH2025;**
- Trường không thu hồ sơ bản cứng. Nếu thí sinh trúng tuyển và nhập học Trường sẽ có thông báo sau.

## II. NHỮNG LƯU Ý ĐỐI VỚI THÍ SINH

- (1) Tất cả thí sinh muốn đăng ký xét tuyển vào ĐHCQ năm 2025 của Trường ĐH Thương mại phải tham gia kỳ thi TN THPT 2025 để có điểm xét ngưỡng đảm bảo chất lượng đầu vào hoặc để xét tuyển.
- (2) Giấy báo dự thi TN THPT năm 2025 (GBDT): Nếu tại thời điểm đăng ký chưa có, thí sinh tải Phiếu đăng ký thi TN THPT 2025 thay thế; Số báo danh (SBD): tạm thời dùng 8 số cuối của CCCD. Ngay sau khi có GBDT, thí sinh được cập nhật lại GBDT và SBD.
- (3) Khi đăng ký xét tuyển trước thí sinh cần nhập đầy đủ điểm học bạ (nếu xét theo phương thức 410), hệ thống sẽ chọn tổ hợp có điểm cao nhất để xét tuyển và tính ngưỡng đầu vào. Tổ hợp để xét tuyển có thể khác tổ hợp xét ngưỡng đảm bảo chất lượng đầu vào (mục 3.1.1 trang 5 Thông tin tuyển sinh).
- (4) Thí sinh chỉ được nộp 01 hồ sơ dự tuyển cho tất cả các phương thức nếu đủ điều kiện. Trường sẽ kiểm tra trùng số CCCD và số báo danh của thí sinh.
- (5) Thí sinh nên sử dụng tất cả các phương thức (nếu đủ điều kiện) để tăng cơ hội trúng tuyển.
- (6) Trước khi đăng ký xét tuyển trực tuyến trên cổng thông tin của Trường thí sinh cần tìm hiểu kỹ lựa chọn ngành/chương trình đào tạo (từ TM01 đến TM45).
- (7) Nếu thí sinh có nhiều chứng chỉ, thí sinh lựa chọn chứng chỉ có điểm quy đổi cao nhất để đăng ký. Trường hợp có chứng chỉ HSK (chỉ được đăng ký TM40, TM41), TCF/DEFL (chỉ được đăng ký TM42) đồng thời có chứng chỉ quốc tế khác, thí sinh scan các chứng chỉ vào cùng file pdf để nộp.
- (8) Thí sinh nộp hồ sơ trực tuyến tại Trường thực chất là **đăng ký phương thức xét tuyển** để được quy đổi điểm, đồng thời **phải đăng ký ngành trên cổng thông tin của Bộ GD&ĐT** mới được xét tuyển.
- (9) Thí sinh cần theo dõi để biết điểm quy đổi tương ứng với ngành đăng ký (dự kiến công bố sau khi thí sinh hoàn tất đăng ký nguyện vọng trên cổng thông tin của Bộ GD&ĐT).

### III. HƯỚNG DẪN ĐĂNG KÝ

#### 1. Cách thức nộp hồ sơ xét tuyển

Thí sinh thực hiện việc **đăng ký xét tuyển** theo 04 (bốn) bước sau:

**Bước 1.** Truy cập trang đăng ký xét tuyển trực tuyến:

<https://dangkyxettuyen.tmu.edu.vn>

**Bước 2.** Chọn Đăng ký “**Xét tuyển năm 2025**”.

**Bước 3.** Khai báo thông tin và đăng ký xét tuyển

Bước 3.1. Khai báo thông tin cá nhân

Bước 3.2. Chọn phương thức (đối tượng) đăng ký xét tuyển

Bước 3.3. Chọn nguyện vọng đăng ký xét tuyển

Bước 3.4. Đính kèm hồ sơ và minh chứng

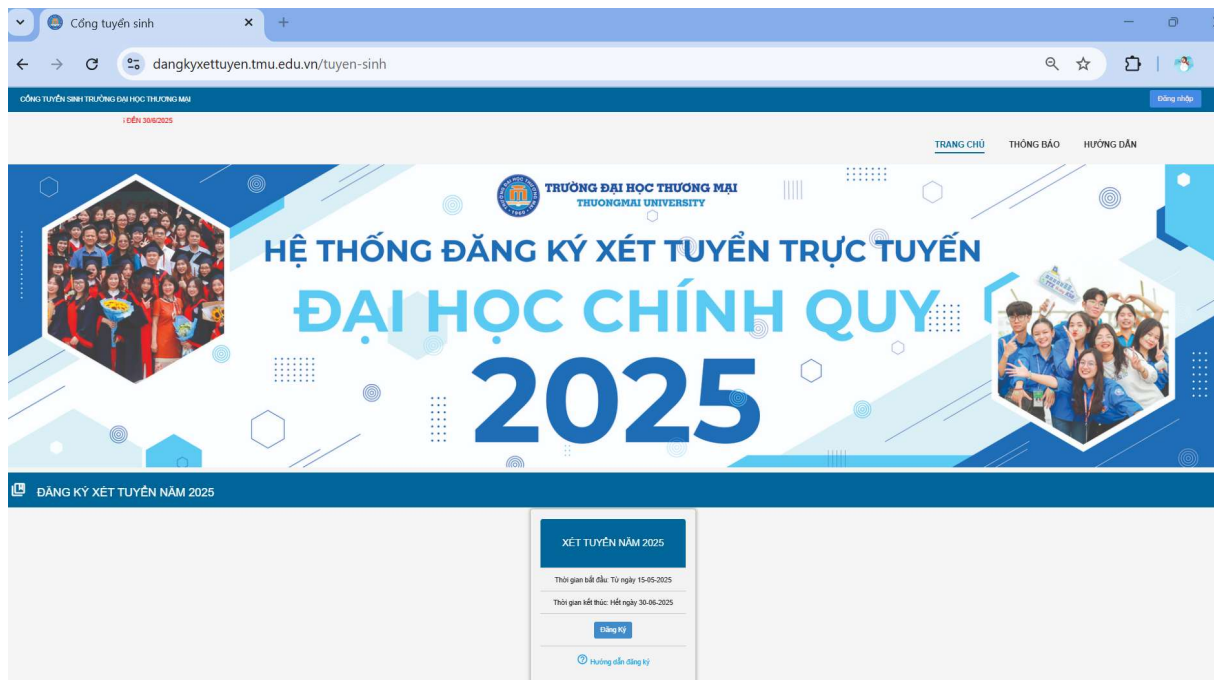
Bước 3.5. Nhập mã xác minh và đăng ký hồ sơ

**Bước 4.** Theo dõi và cập nhật hồ sơ

#### 2. Mô tả chi tiết các bước thực hiện

**Bước 1. Truy cập trang đăng ký xét tuyển trực tuyến**

- Truy cập vào website: <https://dangkyxettuyen.tmu.edu.vn>



Hình 1. Trang chủ ghi danh

## Bước 2. Chọn Đăng ký “XÉT TUYỂN NĂM 2025”

### XÉT TUYỂN NĂM 2025

Thời gian bắt đầu: Từ ngày 15-05-2025


---

Thời gian kết thúc: Hết ngày 30-06-2025

---

Đăng Ký

---





 [Hướng dẫn đăng ký](#)

Hình 2. Giao diện vào trang Khai báo thông tin đăng ký  
Thí sinh nhấn chọn “**Đăng Ký**” để vào trang Khai báo thông tin đăng ký

## Bước 3. Khai báo thông tin

### Bước 3.1. Khai báo thông tin cá nhân

**1 THÔNG TIN THÍ SINH**

<small>Họ và tên đệm *</small> NGUYỄN THANH	<small>Tên *</small> THANH	<small>Ngày sinh *</small> 01/01/2007 
<small>Số thẻ Căn cước công dân *</small> 034007123456	<small>Ngày cấp CCCD *</small> 01/01/2022 	<small>Nơi cấp CCCD: (thành phố/Cục cảnh sát) *</small> Cục cảnh sát quản lý hành chính và trại
<small>Giới tính *</small> Nam 	<small>Nơi sinh: (tỉnh hoặc thành phố) *</small> Thành phố Hà Nội	<small>Dân tộc *</small> Kinh 

**1.1. Thông tin liên hệ**

<small>Số điện thoại *</small> 0823526868	<small>Số điện thoại Bố Mẹ (Người thân...) *</small> 0857288882	<small>Email *</small> thanhthanh07@gmail.com
--	--	--

**1.2. Hộ khẩu thường trú**

Địa chỉ chi tiết: Tỉnh thành/Quận huyện/Phường xã, Số nhà, tên đường, tổ/xóm, Khu phố/thôn \*  
Số nhà xx, Tổ xx, đường Hồ Tùng Mậu, phường Mai Dịch, quận Cầu Giấy, TP. Hà Nội

**1.3. Địa chỉ liên lạc**  **Như hộ khẩu thường trú**

Địa chỉ liên lạc: Tỉnh thành/Quận huyện/Phường xã, Số nhà, tên đường, tổ/xóm, Khu phố/thôn \*  
Số nhà xx, Tổ xx, đường Hồ Tùng Mậu, phường Mai Dịch, quận Cầu Giấy, TP. Hà Nội

**1.4. Thông tin Trường THPT**

Năm tốt nghiệp THPT: \*  Chọn học lực lớp 12: \*  Chọn hạnh kiểm lớp 12: \*  Số báo danh thi tốt nghiệp THPT \*

Trường lớp 10: Chọn theo danh mục Trường bằng cách gõ tên trường hoặc mã tỉnh, dấu cách, mã trường để tìm kiếm. \*  Mã trường lớp 10: \*  Mã tỉnh lớp 10: \*

**Lớp 11 và lớp 12 như lớp 10**

Trường lớp 11: Chọn theo danh mục Trường bằng cách gõ tên trường hoặc mã tỉnh, dấu cách, mã trường để tìm kiếm. \*  Mã trường lớp 11: \*  Mã tỉnh lớp 11: \*

Trường lớp 12: Chọn theo danh mục Trường bằng cách gõ tên trường hoặc mã tỉnh, dấu cách, mã trường để tìm kiếm. \*  Mã trường lớp 12: \*  Mã tỉnh lớp 12: \*

Chọn khu vực ưu tiên: \*  Chọn đối tượng ưu tiên: \*

Hình 3. Thông tin cá nhân

Thí sinh điền đầy đủ các thông tin (Hình 3):

- Họ và tên đệm, Tên: Điền chính xác tên theo chứng minh nhân dân.
- Ngày sinh: ngày tháng năm (dd/mm/yyyy)
- Công cước công dân (CCCD): điền số CCCD theo đúng định dạng 12 số (Trường hợp thí sinh không có CCCD thí sinh liên hệ Ban tuyển sinh để được hỗ trợ).
- Ngày cấp CCCD: Nhập ngày tháng năm định dạng (dd/mm/yyyy)
- Nơi cấp CCCD: Chọn/Nhập Tỉnh/ Thành phố
- Giới tính: Chọn Nam/ Nữ
- Nơi sinh: Chọn/Nhập Tỉnh/ Thành phố (**gõ tên Tỉnh nếu chưa có trong danh sách**)
- Dân tộc: Chọn theo danh mục dân tộc
- Số điện thoại thí sinh: Điền số điện thoại mà Trường có thể liên hệ với bạn dễ dàng nhất (nên đăng ký zalo để thêm kênh liên lạc).
- Số điện thoại Cha/Mẹ hoặc người giám hộ: Điền số điện thoại mà Trường có thể liên hệ với cha mẹ hoặc người giám hộ của bạn trong những trường hợp khẩn cấp.
- Email: thí sinh khai chính xác email thường xuyên sử dụng, và thường xuyên kiểm tra email (tất cả các mục bao gồm cả thư rác, thư quảng cáo, mạng xã hội...). Trường gửi tài khoản đăng nhập và các thông báo qua email này.
- Hộ khẩu thường trú: Nhập [Địa chỉ chi tiết] theo cấu trúc: [Số nhà], [Tên đường, tổ/xóm, Khu phố/thôn].
- Địa chỉ liên lạc: nếu trùng với hộ khẩu thường trú, có thể chọn vào ô  **Như hộ khẩu thường trú**, hệ thống sẽ sao chép thông tin Hộ khẩu thường trú sang địa chỉ liên lạc (Thí sinh không cần nhập lại thông tin). Trường hợp thí sinh có địa chỉ liên lạc khác: Nhập [Địa chỉ liên lạc] theo cấu trúc: [Số nhà], [Tên đường, tổ/xóm, Khu phố/thôn].
- Năm tốt nghiệp: nhập năm tốt nghiệp THPT theo định dạng yyyy. Ví dụ: 2025
- Học lực: Chọn theo danh mục Xuất sắc/Giỏi/Khá/Trung bình/Yếu.
- Hạnh kiểm: Chọn theo danh mục Tốt/Khá/Trung bình/Yếu.
- Số báo danh thi tốt nghiệp THPT: Nhập số báo danh theo đúng định dạng 8 ký tự được ghi trong Giấy báo dự thi TN THPT 2025. (**Nếu tại thời điểm đăng ký chưa có SBD, thí sinh**

nhập 8 số cuối của số CCCD. Khi có SBD thí sinh phải cập nhật lại SBD)

- Trường lớp 10: Chọn theo danh mục Trường bằng cách gõ “mã tỉnh, dấu cách, mã trường” hoặc gõ tên trường để tìm kiếm.

Ví dụ: *THPT chuyên Hà Nội-Amsterdam*, thí sinh chỉ cần gõ: 01, dấu cách, 010.

- Trường lớp 11 và Trường lớp 12: Thao tác tương tự như Trường lớp 10. Nếu thông tin Trường lớp 11 và Trường lớp 12 giống với thông tin Trường lớp 10, thí sinh chọn  *Lớp 11 và lớp 12 như lớp 10*, hệ thống sẽ tự động sao chép thông tin Trường lớp 10 sang Thông tin trường lớp 11 và lớp 12 (thí sinh không cần phải nhập lại).

- Khu vực ưu tiên: Chọn theo danh mục KV1/ KV2/ KV2NT/ KV3.

- Đối tượng ưu tiên: Chọn theo danh mục. Thí sinh có đối tượng ưu tiên từ 01 đến 07 phải có minh chứng tương ứng.

**Lưu ý: Minh chứng Khu vực ưu tiên, Đối tượng ưu tiên theo quy định của Bộ GD&ĐT.**

### Bước 3.2. Chọn đối tượng (phương thức) xét tuyển năm 2025

**2 CHỌN ĐỐI TƯỢNG XÉT TUYỂN NĂM 2025**

Chọn đối tượng xét tuyển \*

1 402a Thí sinh có điểm thi đánh giá năng lực của ĐHQG Hà Nội

402b Thí sinh có điểm thi đánh giá tư duy của ĐHBK Hà Nội

+ 409 Kết hợp chứng chỉ QT với KQ thi TN THPT

410 Kết hợp chứng chỉ QT với KQ học tập THPT

500 Kết hợp Giải HSG và KQ thi TN THPT

3 Xét tuyển thẳng

Hình 4: Chọn đối tượng (phương thức) xét tuyển

Mỗi thí sinh được nộp hồ sơ dự tuyển theo tất cả các đối tượng (phương thức) nếu đủ điều kiện. Nhấn  để thêm 1 đối tượng khác.

**Lưu ý:** Hệ thống mặc định sẵn 1 đối tượng, thí sinh có từ 2 đối tượng mới nhấn “Thêm đối tượng”. Nếu thừa đối tượng, thí sinh thoát ra thực hiện đăng ký lại vì không được xóa đối tượng.

**- Phương thức 402a: Thí sinh có điểm thi đánh giá năng lực của ĐHQG Hà Nội**

Chọn đối tượng xét tuyển \*

402a Thí sinh có điểm thi đánh giá năng lực của ĐHQG Hà Nội X

Chọn \* Nhập điểm \*

Đại Học Quốc Gia Hà Nội 80

+ Chọn “Đại học quốc gia Hà Nội”;

+ Nhập tổng điểm trên phiếu kết quả thi. Điều kiện điểm ĐGNL phải từ 80/150.

**- Phương thức 402b: Thí sinh có điểm thi đánh giá tư duy của ĐHBK Hà Nội**

Chọn đối tượng xét tuyển *		402b Thí sinh có điểm thi đánh giá tư duy của ĐHBK Hà Nội		✕	
Chọn *	Đại Học Bách Khoa Hà Nội	Nhập điểm *	60		

+ Chọn “Đại học Bách Khoa Hà Nội”;

+ Nhập tổng điểm. Điều kiện điểm ĐGTD phải từ 50/100.

**- Phương thức 409: Kết hợp chứng chỉ quốc tế với kết quả thi TN THPT**

Chọn đối tượng xét tuyển *				409 Kết hợp chứng chỉ QT với KQ thi TN THPT		✕	
Chọn *	IELTS Academic	Nhập ngày thi *	1/1/2025	Test Report Form Number *	25VN003224ABCD104A	Nhập điểm *	5.5
Điểm quy đổi	10	Điểm thưởng Chứng chỉ ngoại ngữ/Quốc tế	1,5				

+ Chọn loại CCQT theo danh mục: IELTS Academic, TOEFL iBT, HSK, VSTEP, SAT, ACT, APTIS ESOL, TOEIC, TCF, DELF;

+ Nhập điểm: IELTS Academic (5.0 đến 9.0), TOEFL iBT (45 đến 120), HSK (Cấp độ 3,4,5,6 – HSK3, HSK4, HSK5, HSK6), SAT (Từ 1000 đến 1600), ACT (Từ 20 đến 36), TCF (Từ 300 đến 699), DELF (B1, B2, C1, C2), VSTEP (Bậc 4, Bậc 5, Bậc 6), TOEIC 4 kỹ năng Nghe đọc (từ 440 đến 990) + Nói viết (từ 240 đến 400), APTIS ESOL (B2, C1, C2).

+ Nhập các thông tin khác: Tùy từng loại chứng chỉ

**Lưu ý:**

- Chương trình đào tạo Tiếng Trung thương mại (chương trình định hướng chuyên sâu nghề nghiệp quốc tế - TM41): chỉ được đăng ký với chứng chỉ HSK

- Chứng chỉ TCF, DELF: Chỉ được đăng ký ngành Quản trị kinh doanh (Tiếng Pháp thương mại – TM42)

- Chứng chỉ HSK: Chỉ được đăng ký ngành Ngôn ngữ Trung Quốc (TM40, TM41)

**- Phương thức 410: Kết hợp chứng chỉ quốc tế với kết quả học tập THPT**

Chọn đối tượng xét tuyển *				410 Kết hợp chứng chỉ QT với KQ học tập THPT		✕	
Chọn *	IELTS Academic	Nhập ngày thi *	1/1/2025	Test Report Form Number *	25VN003224ABCD104A	Nhập điểm *	5.5
Điểm quy đổi	10	Điểm thưởng Chứng chỉ ngoại ngữ/Quốc tế	1,5	Điểm thưởng trường THPT Chuyên	0,5		

+ Chọn loại CCQT theo danh mục: Như phương thức 409;

+ Nếu thí sinh học 3 năm tại trường THPT chuyên/trọng điểm Quốc gia sẽ được cộng

thêm 0,5 điểm

+ Phương thức 410 chỉ được sử dụng để đăng ký các chương trình đào tạo định hướng chuyên sâu nghề nghiệp quốc tế - IPOP, song bằng quốc tế, tiên tiến

**Lưu ý:** Như phương thức 409;

### - Phương thức 500: Kết hợp Giải HSG và kết quả thi TN THPT

Chọn đối tượng xét tuyển \*

500 Kết hợp Giải HSG và KQ thi TN THPT

Chọn \*

Giải nhất học sinh giỏi cấp tỉnh/TPTW

Chọn môn \*

Toán học

Điểm thưởng

2

+ Chọn giải Nhất, Nhì, Ba cấp Tỉnh/ Thành phố trực thuộc Trung ương;

+ Chọn môn đạt giải: Toán, Ngữ văn, Tiếng Anh, Vật Lí, Hóa học, Tin học, Tiếng Trung Quốc, Tiếng Pháp, Lịch sử, Địa lý.

**Lưu ý:**

- Giải môn Tin học: chỉ được đăng ký ngành Hệ thống thông tin quản lý (gồm chương trình chuẩn và chương trình định hướng chuyên sâu nghề nghiệp quốc tế (TM31, TM32)) và Ngành Kinh tế số (TM39)
- Giải môn Tiếng Pháp: chỉ được đăng ký ngành Quản trị kinh doanh (Tiếng Pháp thương mại) (TM42)
- Giải môn Tiếng Trung Quốc: chỉ được đăng ký ngành Ngôn ngữ Trung Quốc (Tiếng Trung thương mại) (TM40, TM41)
- Giải môn Toán học, Vật Lí, Hóa học: Tất cả các ngành trừ ngành Ngôn ngữ Trung Quốc, Ngôn ngữ Anh và chương trình đào tạo tiên tiến
- Giải môn Tiếng Anh, Ngữ văn: Tất cả các ngành trừ chương trình đào tạo tiên tiến và Tiếng Trung thương mại (Chương trình định hướng chuyên sâu nghề nghiệp quốc tế - TM41).
- Giải môn Lịch sử, Địa lí: Tất cả các CTĐT song bằng quốc tế, định hướng chuyên sâu nghề nghiệp quốc tế trừ Tiếng Trung thương mại (chương trình định hướng chuyên sâu nghề nghiệp quốc tế - TM41)

Sau khi đã chọn nguyện đối tượng xét tuyển, hệ thống sẽ hiển thị thông tin lệ phí xét tuyển theo số lượng phương thức xét tuyển thí sinh đã đăng ký.

### Bước 3.3. Dự kiến nguyện vọng đăng ký

*Thí sinh lựa chọn các ngành dự kiến sẽ đăng ký trên cổng thông tin của Bộ GD&ĐT (không giới hạn nguyện vọng (NV) theo mã tuyển sinh của Trường (TM01 đến TM45) và phải xếp theo thứ tự ưu tiên từ cao xuống thấp (NV1 là NV ưu tiên cao nhất); thí sinh chỉ trúng tuyển 01 (một) NV ưu tiên cao nhất có thể trong các NV đã đăng ký trong 01 đợt xét tuyển. Một ngành được đăng ký với nhiều phương thức và ngược lại.*

### 3 THÔNG TIN DỰ KIẾN ĐĂNG KÝ TRÊN CÔNG THÔNG TIN CỦA BỘ GD&ĐT (BẮT BUỘC ĐỐI VỚI TUYỂN THẮNG)

Nguyên ...  
 1  
 Ngành đăng ký: \*  
 TM01 - Quản trị kinh doanh (Quản trị kinh doanh)

Đối tượng xét tuyển \*  
 402a Thí sinh có điểm thi đánh giá năng lực...

Nguyên ...  
 2  
 Ngành đăng ký: \*  
 TM07 - Marketing (Marketing thương mại)

Đối tượng xét tuyển \*  
 402b Thí sinh có điểm thi đánh giá tư duy c...

Nguyên ...  
 3  
 Ngành đăng ký: \*  
 TM17 - Logistics và Quản lý chuỗi cung ứng (Logistics và Quản lý chuỗi cung ứng)

Đối tượng xét tuyển \*  
 409 Kết hợp chứng chỉ QT với KQ thi TN TH...

Nguyên ...  
 4  
 Ngành đăng ký: \*  
 TM18 - Logistics và Quản lý chuỗi cung ứng (Logistics và xuất nhập khẩu - Chương trìn...

Đối tượng xét tuyển \*  
 410 Kết hợp chứng chỉ QT với KQ học tập T...

Nguyên ...  
 5  
 Ngành đăng ký: \*  
 TM28 - Thương mại điện tử (Quản trị thương mại điện tử)

Đối tượng xét tuyển \*  
 500 Kết hợp Giải HSG và KQ thi TN THPT

- Chọn Ngành đăng ký: Chọn theo danh mục theo mã tuyển sinh của Trường (TM01 đến TM45);

- Chọn đối tượng (phương thức) xét tuyển: Một trong các phương thức đã khai báo ở Bước 3.2;

- Nhập Kết quả học tập cấp THPT đối với phương thức 410: Thí sinh nhập điểm trung bình lớp 10, 11, 12 cho tất cả các môn liệt kê trong bảng (nếu có điểm trong học bạ) để phần mềm lựa chọn tổ hợp có điểm cao nhất tương ứng với ngành thí sinh đăng ký; môn không có điểm học bạ thí sinh để mặc định 0 điểm.

Môn học	Toán	Ngữ văn	Tiếng anh	Vật lí	Hóa học	Lịch sử	Địa lí	GD Kinh tế và Pháp luật	Tin học	Công nghệ	Tiếng trung	Tiếng pháp
Điểm TB lớp 10	8.0	8.5	Điểm	9.0	Điểm	Điểm	Điểm	Điểm GDKT	Điểm	Điểm công nghệ	Điểm t	Điểm t
Điểm TB lớp 11	9.1	8.3	Điểm	8	Điểm	Điểm	Điểm	Điểm GDKT	Điểm	Điểm công nghệ	Điểm t	Điểm t
Điểm TB lớp 12	9.5	8.7	Điểm	9	Điểm	Điểm	Điểm	Điểm GDKT	Điểm	Điểm công nghệ	Điểm t	Điểm t

Trường hợp thí sinh muốn đăng ký thêm nguyện vọng chọn

+ Thêm ngành đăng ký











Hệ thống sẽ tự động thêm một nguyện vọng mới cho thí sinh cho ngành đăng ký.

**Lưu ý:**

Thí sinh cần nhập tất cả các điểm (nếu có) của các môn để hệ thống chọn tổ hợp có lợi nhất cho thí sinh khi xét tuyển (phương thức 409, 410 lấy điểm quy đổi chứng chỉ thay cho điểm môn Ngoại ngữ nên thí sinh không cần nhập hoặc nhập điểm ghi trong Học bạ).

**Bước 3.4. Đính kèm hồ sơ và minh chứng**

Trước khi đăng ký thí sinh cần chuẩn bị trước, đọc kỹ quy định minh chứng trong mục I, lưu các minh chứng trên máy tính trong một thư mục để việc tải lên hệ thống được thuận tiện.

Name	Date modified	Type	Size
 TMU_034007123456_Anhthe	20/05/2024 8:27 SA	JPG File	48 KB
 TMU_034007123456_CCCD	20/05/2024 8:27 SA	Microsoft Edge PDF Document	397 KB
 TMU_034007123456_CCQT_409	20/05/2024 8:26 SA	Microsoft Edge PDF Document	432 KB
 TMU_034007123456_CCQT_410	20/05/2024 8:26 SA	Microsoft Edge PDF Document	432 KB
 TMU_034007123456_DGNL	12/06/2024 1:32 SA	Microsoft Edge PDF Document	2.121 KB
 TMU_034007123456_DGTD	12/06/2024 1:32 SA	Microsoft Edge PDF Document	2.121 KB
 TMU_034007123456_DTUT	12/06/2024 1:32 SA	Microsoft Edge PDF Document	2.121 KB
 TMU_034007123456_GBĐT	20/05/2024 8:27 SA	Microsoft Edge PDF Document	250 KB
 TMU_034007123456_Hocba	20/05/2024 8:27 SA	Microsoft Edge PDF Document	2.057 KB
 TMU_034007123456_Lephi	20/05/2024 8:26 SA	Microsoft Edge PDF Document	107 KB

 Giấy tờ yêu cầu:

- (1) Ảnh thẻ 4x6 [Tải file lên định dạng .jpg, dung lượng < 10MB](#)  
TMU\_034007123456\_Anhthe.JPG [Xóa](#)
- (2) Thẻ căn cước/Căn cước công dân (scan màu 2 mặt) [Tải file lên định dạng .pdf, dung lượng < 10MB](#)  
TMU\_034007123456\_CCCD.pdf [Xóa](#)
- (3) Giấy báo dự thi TN THPT 2025 do Trường THPT cấp (Phải scan màu bản gốc có dấu đỏ mới hợp lệ) [Tải file lên định dạng .pdf, dung lượng < 10MB](#)  
TMU\_034007123456\_GBDT.pdf [Xóa](#)
- (4) Lệ phí xét tuyển là ảnh chụp màn hình chuyển khoản đến số TK 2151866884 (BIDV) với nội dung: Họ tên thí sinh<dấu cách>số CCCD<dấu cách>TSDH2025 [Tải file lên định dạng .pdf, dung lượng < 10MB](#)  
TMU\_034007123456\_Lephi.pdf [Xóa](#)
- (6.1) Kết quả thi đánh giá năng lực của ĐHQG Hà Nội (Scan màu bản gốc) [Tải file lên định dạng .pdf, dung lượng < 10MB](#)  
TMU\_034007123456\_DGNL.pdf [Xóa](#)
- (6.2) Kết quả thi đánh giá tư duy của ĐH Bách khoa Hà Nội [Tải file lên định dạng .pdf, dung lượng < 10MB](#)  
TMU\_034007123456\_DGTD.pdf [Xóa](#)
- (7) Chứng chỉ quốc tế (409) (Scan màu bản gốc) [Tải file lên định dạng .pdf, dung lượng < 10MB](#)  
TMU\_034007123456\_CCQT\_409.pdf [Xóa](#)
- (8.1) Chứng chỉ quốc tế (410) (Scan màu bản gốc) [Tải file lên định dạng .pdf, dung lượng < 10MB](#)  
TMU\_034007123456\_CCQT\_410.pdf [Xóa](#)
- (8.2) Học bạ (410) (Scan màu bản gốc/bản công chứng) [Tải file lên định dạng .pdf, dung lượng < 20MB](#)  
TMU\_034007123456\_Hocba.pdf [Xóa](#)
- (9) Chứng nhận giải Học sinh giỏi cấp Tỉnh/TP (Scan màu bản gốc) [Tải file lên định dạng .pdf, dung lượng < 10MB](#)  
TMU\_034007123456\_HSG.pdf [Xóa](#)


Tôi xin cam đoan những lời khai và các tài liệu minh chứng trong hồ sơ đăng ký xét tuyển là đúng sự thật. Nếu sai tôi xin hoàn toàn chịu trách

Thí sinh nhấn vào [Tải file lên định dạng .jpg](#), hoặc [Tải file lên định dạng .pdf](#), để tải file từ thiết bị lưu trữ.

Trường hợp thí sinh muốn thay đổi minh chứng, nhấn vào [Xóa](#) để xóa file minh chứng đã tải lên từ thiết bị và cập nhật file minh chứng khác.

### Bước 3.5. Nhập mã xác minh và Đăng ký hồ sơ

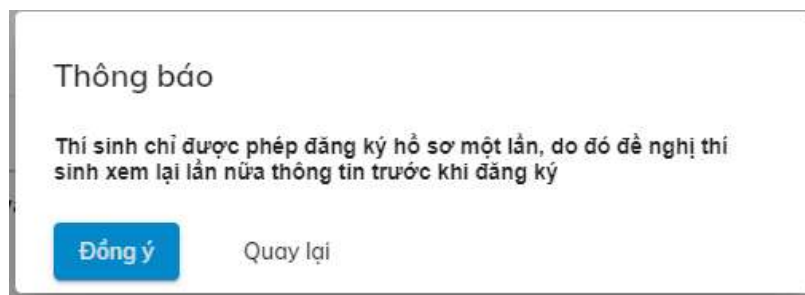
Tôi xin cam đoan những lời khai và các tài liệu minh chứng trong hồ sơ đăng ký xét tuyển là đúng sự thật. Nếu sai tôi xin hoàn toàn chịu trách nhiệm trước Pháp luật và Nhà trường!



Mã xác minh

WEU

- Kiểm tra lại toàn bộ thông tin đã khai báo, sau đó nhập mã xác minh.
- Nhấn “**Đăng ký**” để hoàn tất quá trình đăng ký.



- Nhấn “**Đồng ý**” để xác nhận thao tác đăng ký.

Hệ thống sẽ gửi THÔNG BÁO đăng ký thành công và cấp tài khoản cho thí sinh. Thí sinh sử dụng tài khoản, đăng nhập vào hệ thống để theo dõi hồ sơ và tải phiếu đăng ký xét tuyển.

### THÔNG BÁO

Trường Đại học Thương mại chúc mừng thí sinh NGUYỄN THANH THANH đã đăng ký xét tuyển thành công ...

Tài khoản đăng nhập vào hệ thống của bạn là:

Tên đăng nhập: 012000111555  
Mật khẩu: TMU0100038

[Nhập vào đây để đăng nhập.](#)

[Tải phiếu đăng ký tại đây.](#)

Thí sinh chụp ảnh màn hình này để lưu thông tin tài khoản. Thí sinh cần đăng nhập thường xuyên để theo dõi tình trạng hồ sơ và mục "Ghi chú hồ sơ". Trong thời gian xét duyệt, hồ sơ có tình trạng "Chưa xác nhận". Sau khi xét duyệt, hồ sơ hợp lệ có tình trạng "Được chấp nhận". Hồ sơ không hợp lệ có tình trạng "Bị từ chối". Thông tin này cũng được gửi qua email khi thí sinh đăng ký, thí sinh vui lòng kiểm tra email để nhận các thông báo của Nhà trường và các thông tin quan trọng khác của đợt xét tuyển. Nếu thí sinh không đăng nhập được vào hệ thống đăng ký xét tuyển, vui lòng báo lại với HĐTS qua địa chỉ email: [tuyensinh@tmu.edu.vn]. Thông tin gửi email cần có: Họ và tên, Số CMND/CCCD, Tài khoản đăng ký xét tuyển, số điện thoại và nội dung phản ánh...)

Trân trọng !

Lưu ý:

- Trong quá trình đăng ký xét tuyển nếu cần hỗ trợ thêm các thông tin liên quan đến công tác tuyển sinh, thí sinh chủ động liên hệ qua số điện thoại: 0857.288.882, 082.352.6868
- Website đăng ký xét tuyển: dangkyxetuyen.tmu.edu.vn;

Vui lòng kiểm tra và xác nhận email của bạn đã đăng ký. Điều này sẽ giúp bạn nhận được các thông báo của Nhà trường và các tin nhắn quan trọng khác rất cần thiết cho việc xét tuyển của bạn.

Trân trọng! Thông tin này đã được gửi qua email khi bạn đăng ký.

**Đồng thời hệ thống cũng sẽ gửi thông báo này qua email thí sinh đã đăng ký.**

## Bước 4. Theo dõi và cập nhật hồ sơ

Thí sinh cần đăng nhập vào Hệ thống để chỉnh sửa thông tin, thay đổi nguyện vọng (nếu có) và xem trạng thái hồ sơ và kết quả xét tuyển.

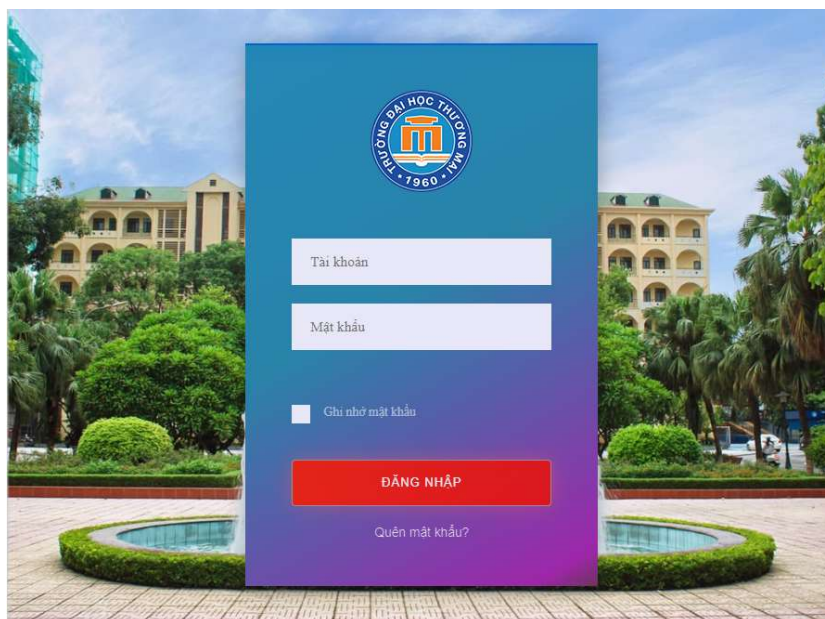
### Bước 4.1. Đăng nhập hệ thống

Thí sinh có thể đăng nhập vào hệ thống bằng hai cách:

- Đăng nhập từ đường link đính kèm trong thông báo sau khi đăng ký thành công hoặc email thông báo đăng ký thành công.
- Đăng nhập trực tiếp từ trang <https://dangkyxettuyen.tmu.edu.vn>



Nhấn vào **Đăng nhập** để vào trang đăng nhập



- Nhập tài khoản và mật khẩu (đã được hệ thống gửi vào email của thí sinh)
  - + Tài khoản chính là số CCCD
  - + Mật khẩu mặc định là mã hồ sơ của thí sinh (xem trong email)
- Màn hình sau khi đăng nhập thành công:

The screenshot shows the admission portal for TMU. At the top, there is a navigation bar with 'CỔNG TUYỂN SINH TRƯỜNG ĐẠI HỌC THƯƠNG MẠI' and a 'Đăng nhập' button. Below this is a banner for the 'HỆ THỐNG ĐĂNG KÝ XÉT TUYỂN TRỰC TUYẾN ĐẠI HỌC CHÍNH QUY 2025'. The main content area is titled 'Hồ sơ xét tuyển' and contains a table with the following columns: Mã hồ sơ, Hình thức xét tuyển, Danh Sách Nguyên Vọng, Đối tượng xét tuyển, Trạng thái, and Quản lý.

Mã hồ sơ	Hình thức xét tuyển	Danh Sách Nguyên Vọng	Đối tượng xét tuyển	Trạng thái	Quản lý
TMU0300038	Xét tuyển NĂM 2022	<ul style="list-style-type: none"> <li>Nguyễn Vọng 1: TM01 - Quản trị kinh doanh (Quản trị kinh doanh) (Chưa xét)</li> <li>Nguyễn Vọng 2: TM04 - Marketing (Marketing thương mại) (Chưa xét)</li> <li>Nguyễn Vọng 3: TM07 - Kế toán (Kế toán doanh nghiệp) (Chưa xét)</li> <li>Nguyễn Vọng 4: TM17 - Thương mại điện tử (Quản trị TMĐT) (Chưa xét)</li> </ul>	THPT-CHUYEN, DGNL, HSG-THPT, CCQT-KQHTTPHT, CTQT-THPTOS	Chưa xác nhận	<ul style="list-style-type: none"> <li>Xem hồ sơ</li> <li>In biên nhận</li> </ul>

- Sau khi nộp hồ sơ thành công, hồ sơ của thí sinh ở trạng thái **“Chưa xác nhận”**. Trường sẽ duyệt hồ sơ của các thí sinh (**sau 1 tuần nộp hồ sơ**) nếu hồ sơ hợp lệ trạng thái hồ sơ sẽ chuyển thành **“Được chấp nhận”**. Hồ sơ của thí sinh có thể **“Bị từ chối”** nếu thí sinh cung cấp thông tin không đúng (thí sinh phải liên hệ với Trường qua email [tuyensinh@tmu.edu.vn](mailto:tuyensinh@tmu.edu.vn) hoặc số điện thoại tuyển sinh 0857.288.882). Do vậy thí sinh phải thường xuyên theo dõi tình trạng hồ sơ cho đến khi hồ sơ **“Được chấp nhận”** mới được coi là hồ sơ hợp lệ.

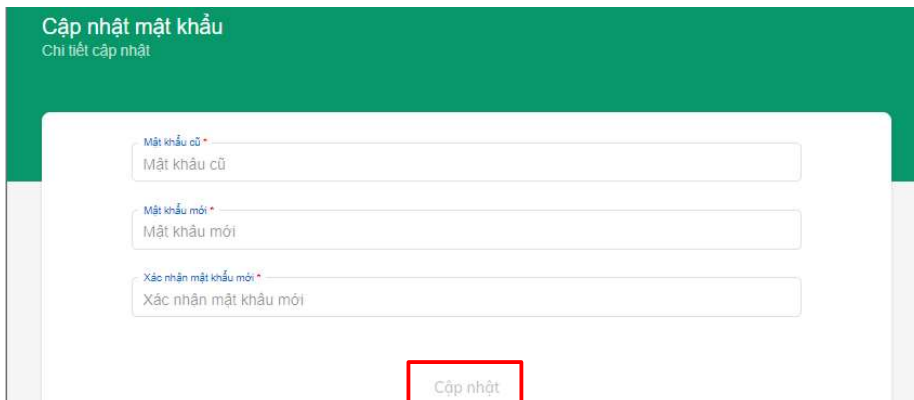
- Khi hồ sơ ”Được chấp nhận” thí sinh không được phép sửa thông tin đã đăng ký.

- Thí sinh có thể xem lại thông tin đã đăng ký, tình trạng hồ sơ, in phiếu đăng ký xét tuyển, thay đổi mật khẩu, thay đổi nguyện vọng.

#### Bước 4.2. Thay đổi mật khẩu

The screenshot shows a user profile menu for 'NGUYỄN THANH THANH'. The menu items are: 'Hồ sơ của tôi', 'Đổi mật khẩu', and 'Đăng xuất'. The 'Đổi mật khẩu' option is highlighted with a red box.

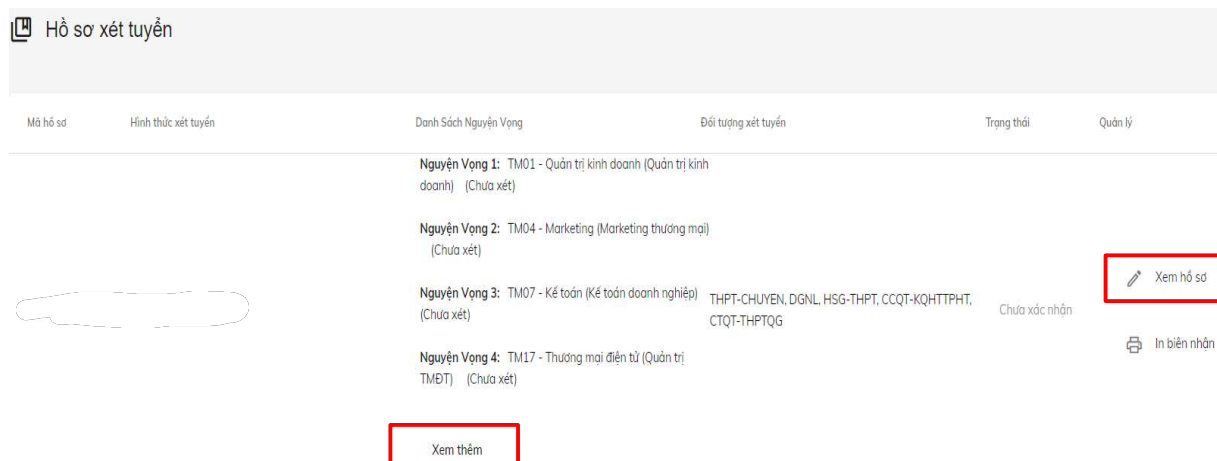
Vào mục thông tin hồ sơ, chọn đổi mật khẩu nếu có nhu cầu thay đổi, hệ thống sẽ hiển thị màn hình thay đổi mật khẩu như sau:



- Nhập mật khẩu: là mã hồ sơ
- Nhập mật khẩu mới
- Xác nhận mật khẩu mới

Nhấn “Cập nhật” để hoàn tất quy trình thay đổi mật khẩu”

### Bước 4.3. Xem chi tiết thông tin đã đăng ký





Mã hồ sơ	Hình thức xét tuyển	Danh Sách Nguyên Vọng	Đối tượng xét tuyển	Trạng thái	Quản lý
		Nguyễn Vọng 1: TM01 - Quản trị kinh doanh (Quản trị kinh doanh) (Chưa xét)			
		Nguyễn Vọng 2: TM04 - Marketing (Marketing thương mại) (Chưa xét)			
		Nguyễn Vọng 3: TM07 - Kế toán (Kế toán doanh nghiệp) (Chưa xét)	THPT-CHUYEN, DGNL, HSG-THPT, CCQT-KQHTTPHT, CTQT-THPTQG	Chưa xác nhận	<a href="#">Xem hồ sơ</a>
		Nguyễn Vọng 4: TM17 - Thương mại điện tử (Quản trị TMĐT) (Chưa xét)			<a href="#">In biên nhận</a>

Trường hợp thí sinh đăng ký nhiều nguyện vọng, màn hình chỉ hiển thị một số nguyện vọng. Thí sinh nhấn “Xem thêm” để xem các nguyện vọng tiếp theo.

Thí sinh nhấn “Xem hồ sơ”, hệ thống sẽ hiển thị tất cả thông tin thí sinh đã khai báo:

### Bước 4.4. In phiếu đăng ký xét tuyển

Nhấn vào “In biên nhận” hệ thống sẽ tải phiếu đăng ký xét tuyển dạng pdf về thiết bị của thí sinh để lưu trữ. Thao tác này chỉ thực hiện sau khi điều chỉnh đăng ký lần cuối, thí sinh phải in Phiếu đăng ký xét tuyển, ký xác nhận và nộp cùng hồ sơ nhập học (nếu trúng tuyển và nhập học).

Mã hồ sơ	Hình thức xét tuyển	Danh Sách Nguyên Vọng	Đổi tượng xét tuyển	Trạng thái	Quản lý
		<b>Nguyễn Vọng 1:</b> TM01 - Quản trị kinh doanh (Quản trị kinh doanh) (Chưa xét) <b>Nguyễn Vọng 2:</b> TM04 - Marketing (Marketing thương mại) (Chưa xét) <b>Nguyễn Vọng 3:</b> TM07 - Kế toán (Kế toán doanh nghiệp) (Chưa xét) <b>Nguyễn Vọng 4:</b> TM17 - Thương mại điện tử (Quản trị TMDT) (Chưa xét)	THPT-CHUYEN, DGNL, HSG-THPT, CCQT-KQHTTPHT, CTQT-THPTQG	Chưa xác nhận	 Xem hồ sơ  In biên nhận
Xem thêm					

#### Bước 4.5. Chính sửa hồ sơ

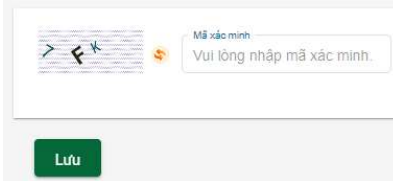
Sau khi đăng ký thành công, nếu phát hiện vấn đề sai sót liên quan đến hồ sơ, hoặc có nguyện vọng thay đổi đăng ký, thí sinh vào chỉnh sửa hồ sơ.

Thí sinh đăng nhập vào hệ thống như bước 4.1;

Chọn "Xem hồ sơ";

Chỉnh sửa thông tin;

Nhập Mã xác minh và nhấn "Lưu".



**Lưu ý:**

*Sau khi đăng nhập vào tài khoản, nếu không thấy hiện thông tin (các thông tin đã đăng ký bị trống dữ liệu). Thí sinh không nhập lại thông tin mà thực hiện các bước sau:*

*B1. Thí sinh đăng xuất hệ thống; tắt tất cả các phần mềm đang chạy và trình duyệt đang mở;*

*B2. Thí sinh mở lại trình duyệt web mới => vào trang đăng ký => Ấn phím Ctrl+F5 (2 lần) => Đăng nhập với Tài khoản => chọn HỒ SƠ CỦA TÔI => Ấn phím Ctrl+F5 (2 lần) => chọn biểu tượng CÁI BÚT (Xem hồ sơ) => chờ hệ thống load đủ dữ liệu và hiện đầy đủ thông tin (KHÔNG BỊ TRẮNG THÔNG TIN);*

*B3. Chỉnh sửa => nhập mã xác minh và Lưu;*

*B4. Chọn In (và lưu lại Phiếu đăng ký xét tuyển).*

**Lưu ý:**

Sau khi thí sinh trúng tuyển và nhập học, Trường sẽ tiến hành thẩm định lại hồ sơ đăng ký xét tuyển của thí sinh. Thí sinh phải chịu hoàn toàn trách nhiệm nếu kết quả xét tuyển bị ảnh hưởng do có sự sai lệch giữa thông tin trên hồ sơ nhập học với thông tin thí sinh đã khai trên hệ thống đăng ký xét tuyển của Trường;